



Ventosa anti-ariete para industria y aguas residuales de acero inoxidable - Mod. SCS - AS

La ventosa Mod. SCS AS asegura la purga de bolsas de aire en condiciones de trabajo bajo presión así como la admisión de grandes caudales de aire durante los procesos de vaciado de la tubería, y la descarga controlada de aire para evitar el golpe de ariete.



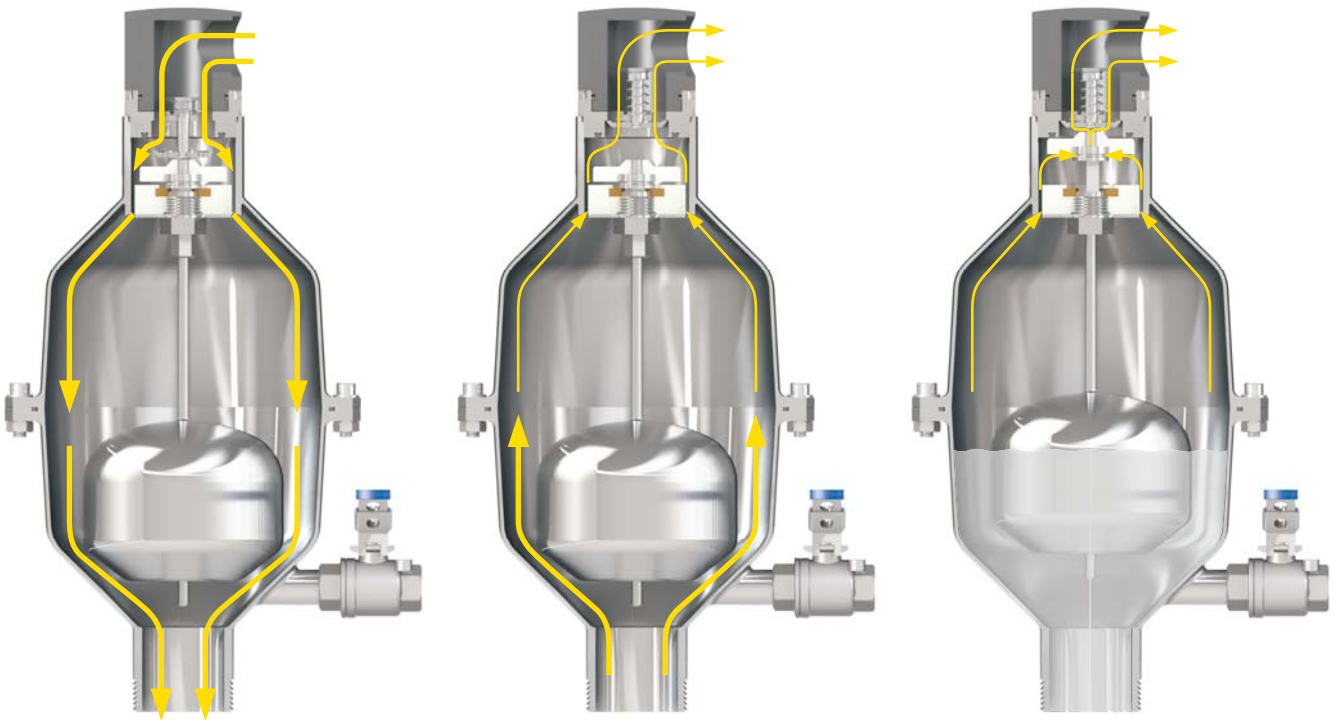
Características técnicas y ventajas

- Cuerpo inferior en acero inoxidable AISI 316 diseñado con paredes inclinadas para evitar los depósitos de grasa y otros residuos que puedan generar mal funcionamiento.
- Cuerpo superior en AISI 316 con dispositivo de obturación protegido por un deflector en acero inoxidable frente a salpicaduras durante el proceso de llenado.
- Bloque móvil que incluye el flotador principal ubicado en el cuerpo inferior y conectado mediante una varilla al mecanismo obturador, ambos en acero inoxidable AISI 316.
- El sistema anti-golpe de ariete (AS) está formado por un muelle y un eje guía de acero inoxidable y disco con orificios dimensionados para el control del flujo de aire en salida.
- Válvula de drenaje incorporada para control y mantenimiento de la ventosa.
- El mantenimiento se puede realizar desde la parte superior sin desmontar la ventosa de la tubería.
- Conexión superior conducida por un codo roscado 1", ideal en el caso de ambientes con riesgo de inundación y para la evacuación controlada de las emisiones gaseosas durante el funcionamiento.

Aplicaciones principales

- Tuberías residuales o industriales expuestas al golpe de ariete, en presencia de sólidos en suspensión.
- Minas.
- Plantas de desalinización.
- Pozos.
- Está disponible también una versión especial para la instalación sobre gasoductos.

Principio de funcionamiento



Admisión de grandes caudales de aire

Durante el vaciado de la tubería o en caso de rotura es necesario admitir un caudal de aire equivalente al caudal de agua que sale de la tubería, para evitar condiciones de depresión y serios daños a la red.

Descarga controlada de aire

Durante la descarga de aire, éste sale con velocidad controlada a través de los orificios del dispositivo AS, generando una amortiguación suficiente para prevenir el golpe de ariete. Los orificios pueden ajustarse para regular el caudal de aire.

Purga de aire bajo presión

Durante la operación, se acumulan bolsas de aire en la parte superior de la ventosa a la misma presión del agua, por lo que su volumen incrementa empujando el agua hacia abajo y permitiendo entonces la purga del aire por la boquilla.

Funciones opcionales



■ **Versión bifuncional**, también llamada anti-vacío, para puntos en los que no se requiera la expulsión de bolsas de aire acumuladas durante el funcionamiento. Se utiliza en los cambios de pendiente ascendentes, en largos tramos ascendentes del perfil, en sistemas secos y anti-incendio.

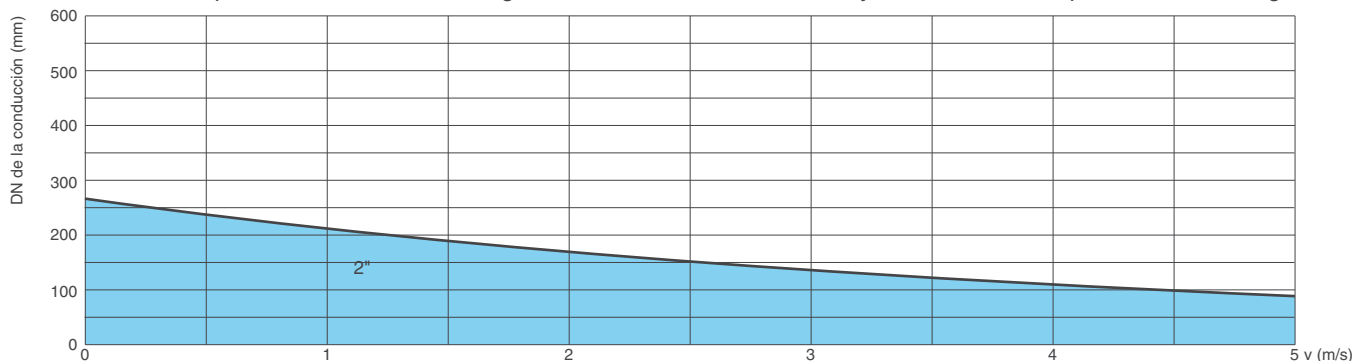


■ La fuerza del muelle de contraste, así como los orificios del disco, a los cuales se debe el correcto funcionamiento del dispositivo AS, pueden ser modificados según las condiciones de proyecto y el análisis de flujo inestable.

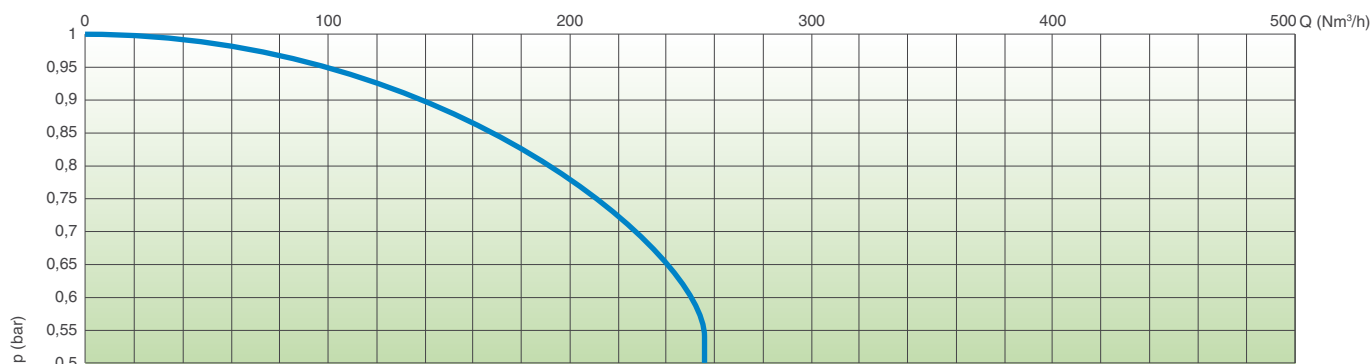
Datos técnicos

Gráfico de selección de la ventosa

Dimensionamiento preliminar de la ventosa según el diámetro de la conducción y la velocidad de expulsión del aire exigida.



Curva de capacidad



CAPACIDAD DE ADMISIÓN DE AIRE

Las curvas de capacidad se crearon en Kg/s según pruebas y análisis numérico, y después reconvertidas en Nm³/h utilizando un factor de seguridad.

Condiciones de trabajo

- Agua limpia y agua sucia hasta 60°C.
- Presión máxima 16 bar.
- Presión mínima 0,2 bar. Inferior bajo demanda.
- Versión para altas temperaturas bajo demanda.

Estándar

- Certificada y probada según EN 1074/4.
- Conexión roscada estándar 2"; suministrada con bridas de acuerdo a EN 1092/2 o ANSI bajo demanda;
- otras bridas bajo demanda.

Orificio de purga

Diámetro del orificio de purga en mm según PN de la ventosa.

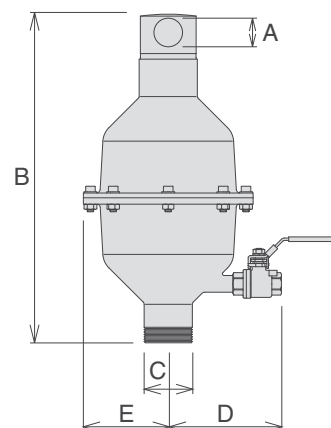
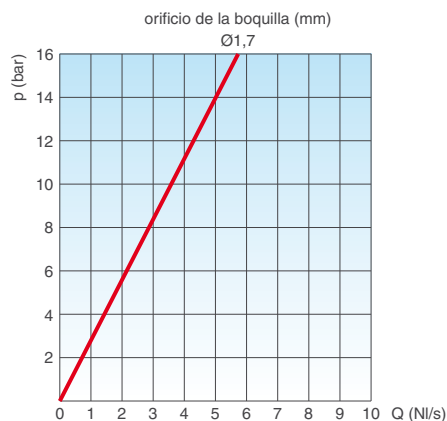
PN 10	PN 16
1,7	1,7

Dimensiones y pesos

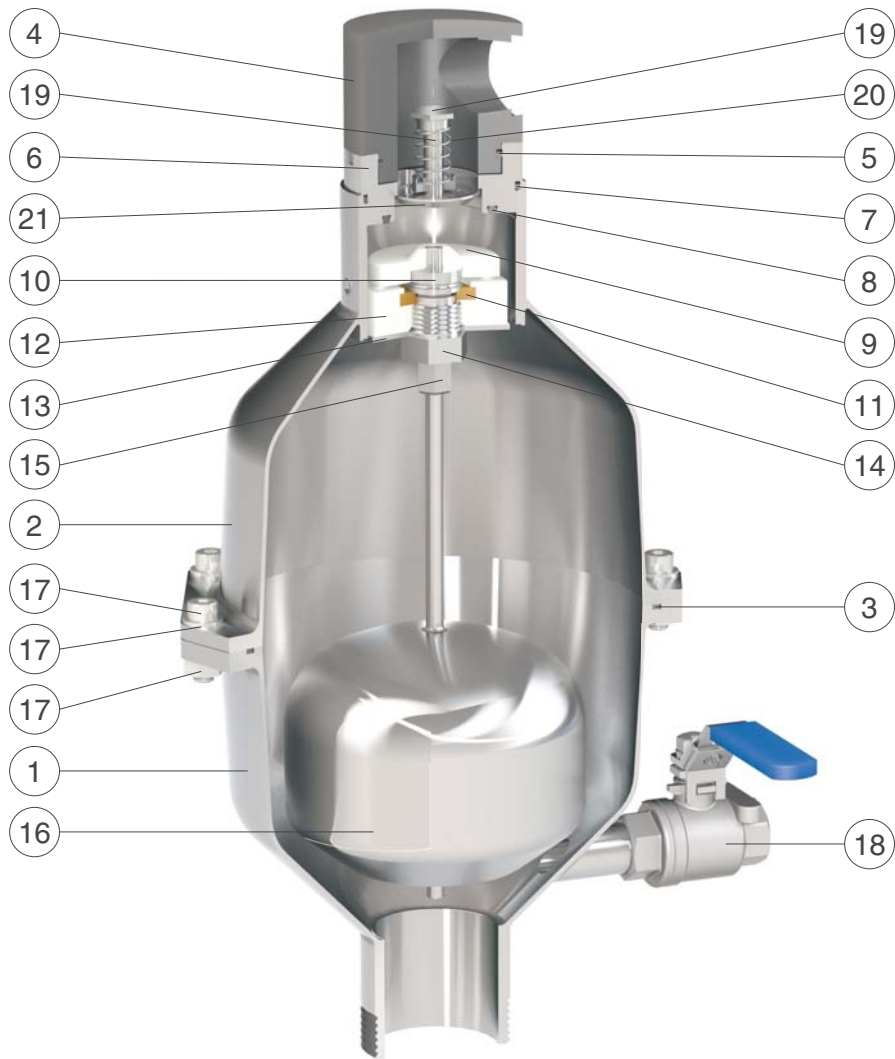
C	A	B	D	E	Orificio principal mm ²	Orificio boquilla mm ²	Peso Kg
2"	1"	421	137	106,5	490	2,3	4

Los valores son aproximados, consúltennos para más detalles.

PURGA DE AIRE BAJO PRESIÓN



Especificaciones técnicas



N.	Componente	Material estándar	Materiales opcionales
1	Cuerpo inferior	acero inoxidable AISI 316	
2	Cuerpo superior	acero inoxidable AISI 316	
3	Junta tórica	NBR	EPDM/Viton/silicona
4	Tapa	PVC	
5	Junta tórica	NBR	EPDM/Viton/silicona
6	Asiento	acero inoxidable AISI 316	
7	Junta tórica	NBR	EPDM/Viton/silicona
8	Junta del asiento	NBR	EPDM/Viton/silicona
9	Obturador	polipropileno	
10	Subconjunto boquilla de purga	acero inoxidable AISI 316	
11	Junta plana	NBR	
12	Retén de junta inferior	polipropileno	
13	Deflector	acero inoxidable AISI 316	
14	Tuerca guía	acero inoxidable AISI 316	
15	Retén de junta	acero inoxidable AISI 316	
16	Flotador	acero inoxidable AISI 316	
17	Tornillos, arandelas y tuercas	acero inoxidable AISI 304	acero inoxidable AISI 316
18	Válvula de drenaje	acero inoxidable AISI 316	
19	Eje AS	acero inoxidable AISI 316	
20	Muelle	acero inoxidable AISI 302	
21	Disco AS	acero inoxidable AISI 316	

La lista de materiales y componentes está sujeta a modificaciones sin previo aviso.